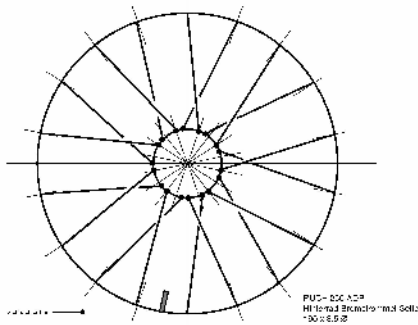


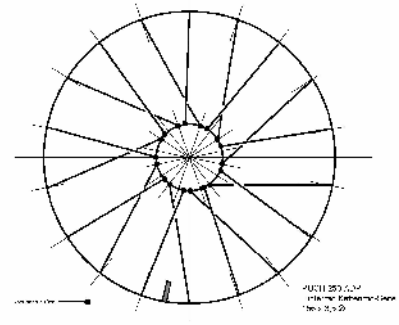
## SPEICHEN PUCH 250ADP BJ 1934

Als Hilfe für das richtige Einspeichen habe ich mir für das Vorderrad und das Hinterrad Zeichnungen über das Verkreuzen der Speichen gemacht.

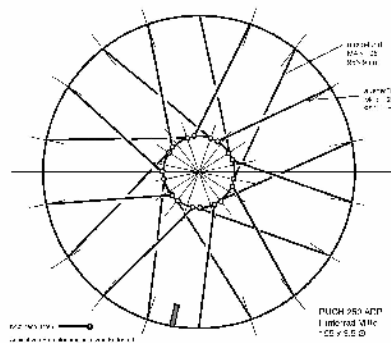
Bei der ADP BJ 1934 ist noch beim Hinterrad die Bandbremse drauf und es sind drei Speichenebenen.



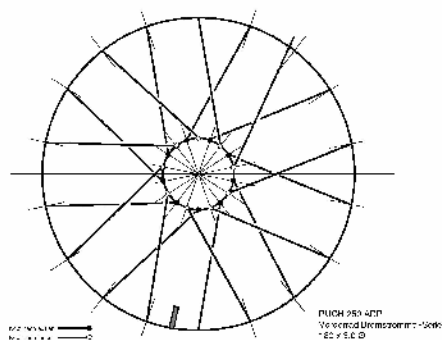
Hinterrad Bremstrommel-Seite



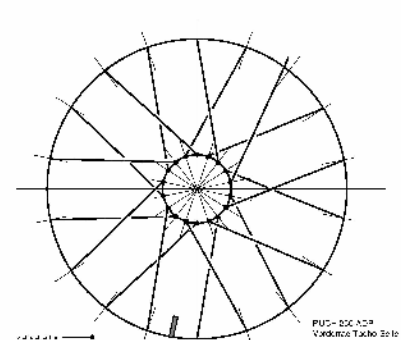
Hinterrad Kettenrad-Seite



Hinterrad Mitte



Vorderrad Bremstrommel-Seite



Vorderrad Tacho-Seite